

In Extenso

Association MAISONS PAYSANNES DE FRANCE TMP

Présentation de vos principaux indicateurs financiers



VOTRE ACTIVITÉ 2023

Ressources associatives

Activité globale

Charges de fonctionnement

Charges de personnel

Résultat d'exploitation

Synthèse de l'activité

VOTRE BILAN AU 31/12/2023

Bilan N

ANALYSE DE VOTRE ACTIVITÉ

Sauvegarde du patrimoine

RESSOURCES ASSOCIATIVES

	2023	2022	Évolution
Concours publics et subv. d'exploitation	68 561 €	69 011 €	-0,65%
Cotisations des adhérents	238 359 €	199 272 €	+19,61%
Dons, Mécénats, Legs	145 987 €	85 001 €	+71,75%
Total des ressources	452 907 €	353 284 €	+28,2%

Augmentation de 19% des cotisations adhérents en 2023.

Augmentation de 67% des dons qui est ciblée sur les dons bénévoles pour abandon de remboursements de frais (En 2023 : 111 675 € contre 55 038 € en 2022).

ACTIVITÉ GLOBALE


	2023	2022	Évolution
Ressources associatives	452 907 €	353 284 €	+28,2%
Ventes de marchandises	3 285 €	3 657 €	-10,17%
Production vendue	90 504 €	108 069 €	-16,25%
Prestations vendues	64 448 €	55 583 €	+15,95%
Activité globale	611 144 €	520 593 €	+17,39%
Contributions volontaires	789 950 €	824 580 €	-4,2%
Emplois contributions volontaires	789 950 €	824 580 €	-4,2%

Prestations vendues :

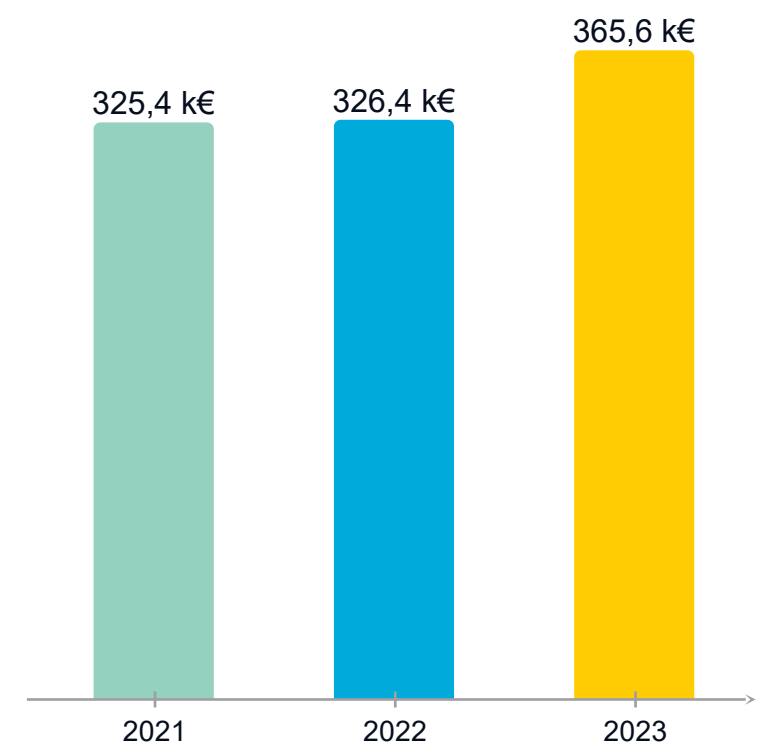
- Baisse des prestations de formations - 4 K€
- Participations assemblée + 7 k€
- Sortie découvert + 3 K€
- Insertion publicité dans revue + 2 k€

CHARGES DE FONCTIONNEMENT

Année	Montant (€)	% Produits
2023	365 583 €	59,82%
2022	326 417 €	62,7%


+12%
+39 166 €

Produits d'exploitation : +17,39%

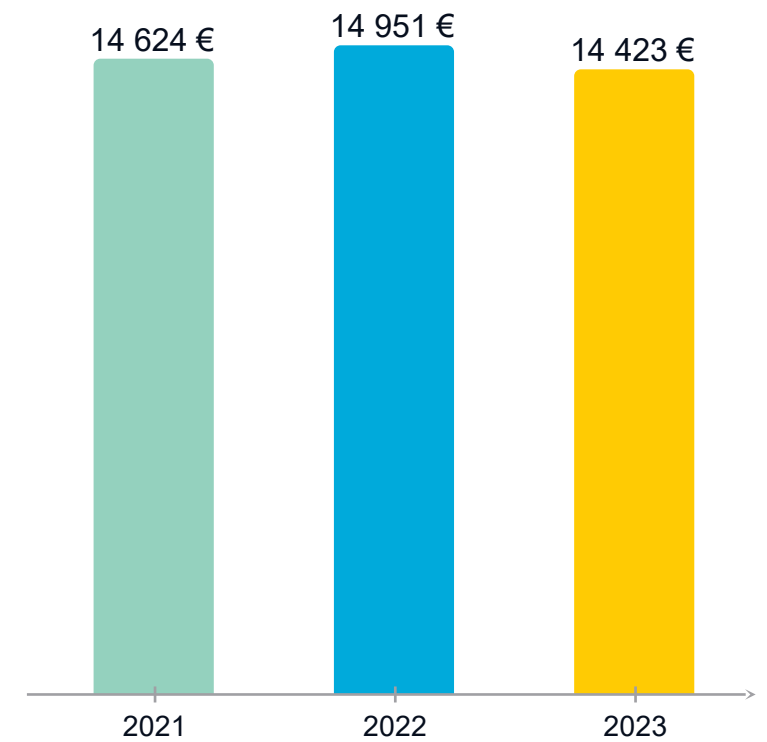



CHARGES EXTERNES (DÉTAIL)

	2023	2022	Évolution	
Fournitures consommables	6 104 €	9 125 €	-3 021 €	-33,11%
Sous-traitance	0 €	625 €	-625 €	
Loyers de crédits-bails	5 320 €	5 273 €	+47 €	+0,89%
Locations, Charges locatives	37 437 €	37 320 €	+117 €	+0,31%
Entretien, Réparations	12 494 €	17 409 €	-4 915 €	-28,23%
Primes d'assurance	5 949 €	5 697 €	+252 €	+4,42%
Personnel extérieur	0 €	8 277 €	-8 277 €	
Intermédiaires et honoraires	90 865 €	113 962 €	-23 097 €	-20,27%
Informations et communications	27 933 €	25 181 €	+2 752 €	+10,93%
Transports	250 €	0 €	+250 €	
Déplacements, Réception	149 231 €	76 637 €	+72 594 €	+94,72%
Frais postaux, Télécom.	8 807 €	8 647 €	+160 €	+1,85%
Frais bancaires	6 738 €	6 539 €	+199 €	+3,04%
Autres services extérieurs	14 455 €	11 725 €	+2 730 €	+23,28%
TOTAL	365 583 €	326 417 €	+39 166 €	+12%

IMPÔTS ET TAXES

		% Produits
2023	14 423 €	2,36%
2022	14 951 €	2,87%

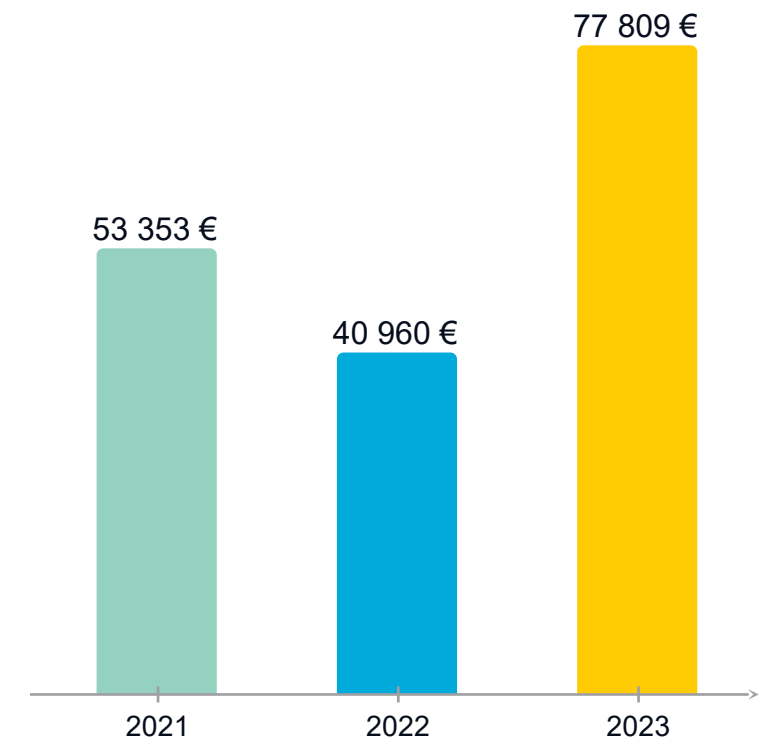



 -3,53%	-528 €
--	--------

Produits d'exploitation : +17,39%

CHARGES DE PERSONNEL

2023	77 809 €	% Produits 12,73%
2022	40 960 €	7,87%



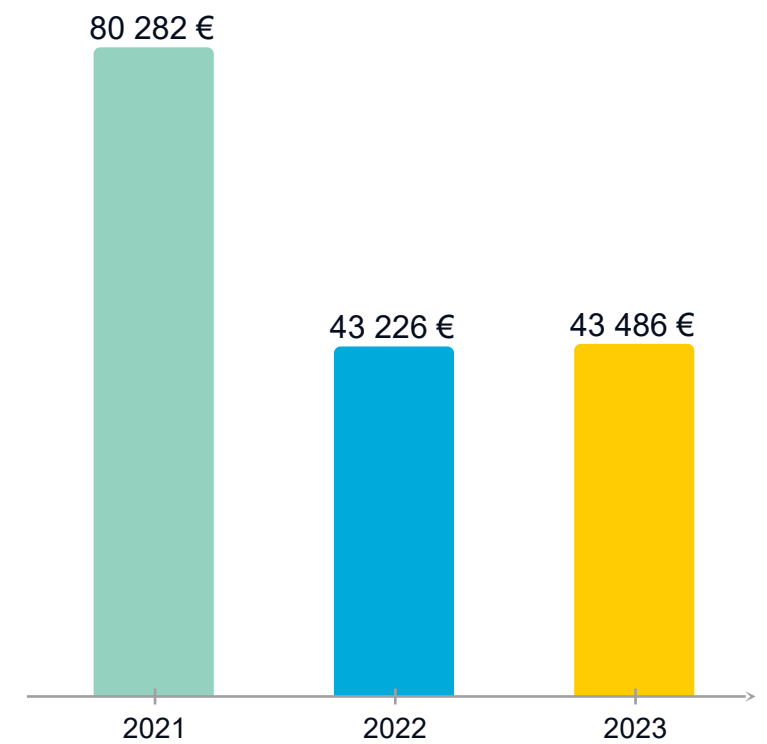
 **+89,96%** **+36 849 €**


Produits d'exploitation : +17,39%

L'évolution de la masse salariale est justifiée par un recrutement en début d'année 2023 d'une secrétaire à temps plein.

RÉSULTAT D'EXPLOITATION

		% Produits
2023	43 486 €	7,12%
2022	43 226 €	8,3%





+0,6%
+260 €

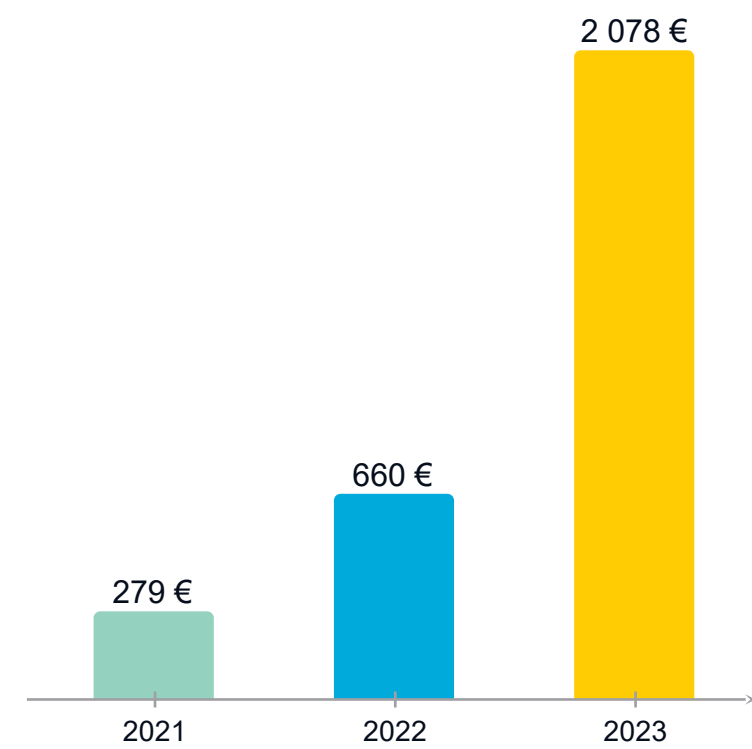
Produits d'exploitation : +17,39%

RÉSULTAT FINANCIER

		% Produits
2023	2 078 €	0,34%
2022	660 €	0,13%



+214,85%
+1 418 €

Produits d'exploitation : +17,39%

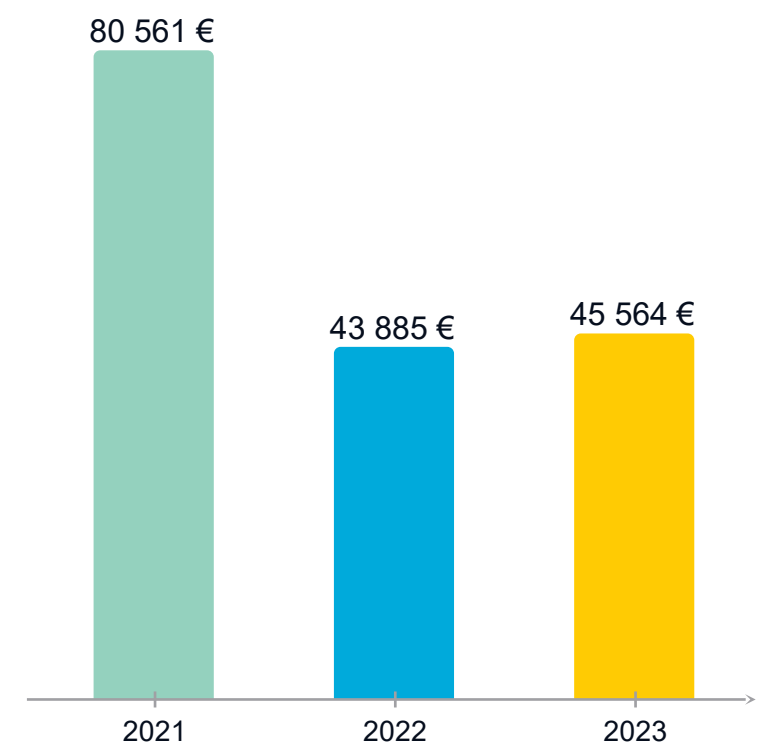


RÉSULTAT COURANT

2023	45 564 €	% Produits 7,46%
2022	43 885 €	8,43%

 **+3,83%** **+1 679 €**

Produits d'exploitation : +17,39%



RÉSULTAT EXCEPTIONNEL

2023

-4 184 €

2022

-2 817 €

% Produits

-0,68%

-0,54%

1 795 €

2021

2022

2023

-2 817 €

-4 184 €



-48,53%

-1 367 €

Produits d'exploitation : +17,39%

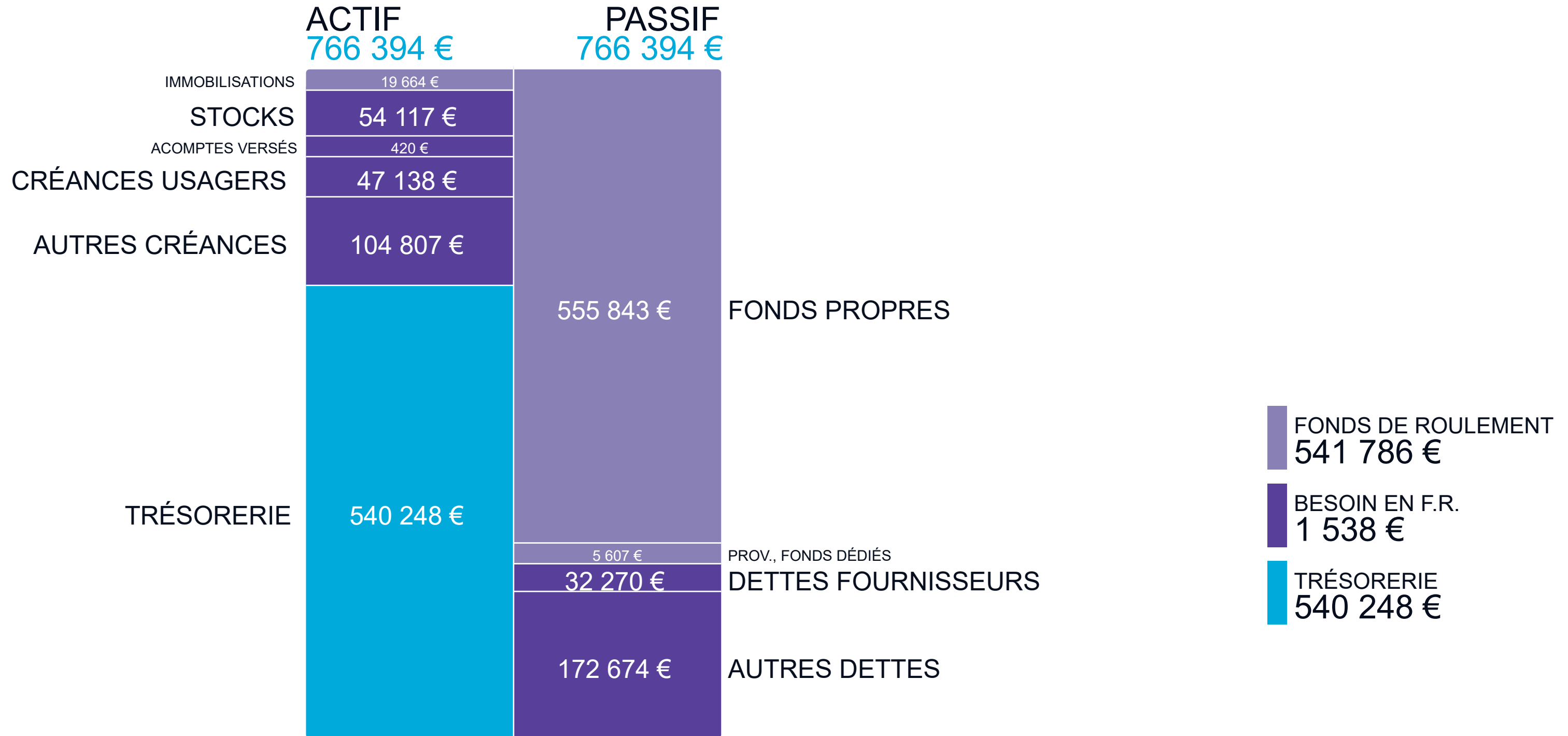
SYNTHÈSE DE L'ACTIVITÉ

	2023	2022	Évolution	
Produits d'exploitation	623 068 €	543 946 €	+79 122 €	+14,55%
Marge globale	60 467 €	68 256 €	-7 789 €	-11,41%
Charges de fonctionnement	365 583 €	326 417 €	+39 166 €	+12%
Impôts et taxes	14 423 €	14 951 €	-528 €	-3,53%
Charges de personnel	77 809 €	40 960 €	+36 849 €	+89,96%
Dotations aux amortissements	6 875 €	6 506 €	+369 €	+5,67%
Dotations aux provisions	16 388 €	11 486 €	+4 902 €	+42,68%
Résultat d'exploitation	43 486 €	43 226 €	+260 €	+0,6%
Résultat financier	2 078 €	660 €	+1 418 €	+214,85%
Résultat courant	45 564 €	43 885 €	+1 679 €	+3,83%
Résultat exceptionnel	-4 184 €	-2 817 €	-1 367 €	-48,53%
Résultat de l'exercice	41 380 €	41 068 €	+312 €	+0,76%

VOTRE BILAN

au 31/12/2023

BILAN AU 31/12/2023



In Extenso

ENTREPRENEZ L'AVENIR.



www.inextenso.fr
magazin.inextenso.fr